

# Das korrekte Ausbessern von Pitchmarken

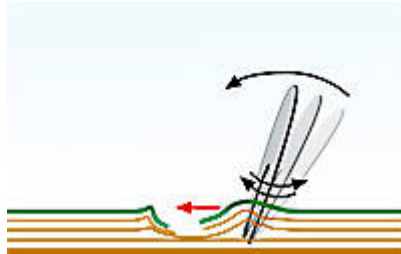
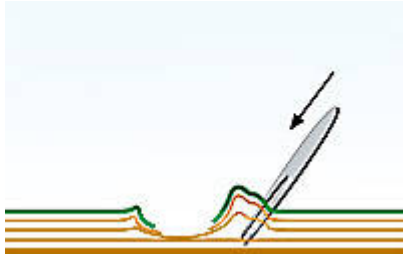
Beim Golfspielen muss das Ausbessern von Pitchmarken eine Selbstverständlichkeit sein und darf als wichtige Etikette nicht vergessen werden.

Laut einer Untersuchung der amerikanischen PGA können Pitchmarken, die innerhalb der ersten fünf Minuten korrekt repariert werden, in 24 Stunden wieder ihren Urzustand erreichen. Wird die Pitchmarke aber erst nach 15 Minuten ausgebessert, benötigt diese Stelle schon bis zu 15 Tage zur Regeneration. Die gesamte Fläche, die während einer Saison durch Pitchmarken beschädigt wird, beträgt ca. 150 m<sup>2</sup>. Die wichtigste Maßnahme ist daher das sofortige Ausbessern der Pitchmarken durch den Spieler/in, damit die Regeneration der verletzten Grasnarbe schnell einsetzen kann und die Greens bespielbar bleiben.

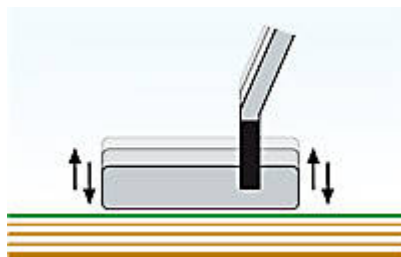
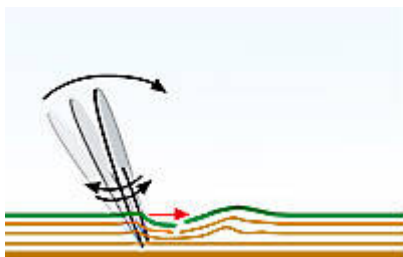


Beim Aufprall des Golfballs werden die oberen Bodenschichten an die Ränder des Einschlaglochs gedrückt. Dort faltet sich die Grasnarbe auf, und es entstehen Aufwerfungen rund um das Loch. Je nach Einschlagwinkel sind diese Aufwerfungen in Flugrichtung des Balles mehr oder weniger ausgeprägt.

Um eine Pitchmarke korrekt auszubessern wird die Pitchgabel in einem schrägen Winkel kurz hinter der Pitchmarke eingeführt. Die Pitchgabel wird vorsichtig nach vorne gedrückt (kein Hebeln), um die aufgeworfenen und zusammengepressten Bodenschichten in ihre alte Position zu bewegen. Dabei können auch leichte, seitliche Drehbewegungen ausgeführt werden.



Auf dieselbe Weise verfährt man mit den Aufwerfungen einmal Rund um das Loch, so dass die durch den Einschlag entstandenen Vertiefung durch die Bewegung von außen nach innen wieder verschließt.



Um die Pflege abzuschließen wird die ausgebesserte Stelle mit dem Putter geebnet. Werden diese Reparaturschritte sorgfältig aufgeführt sieht man danach von der Pitchmarke praktisch nichts mehr.



Auf keinen Fall sollte Gras oder Erde zur Oberfläche gehobelt werden, denn dadurch werden Wurzeln ausgerissen und die Regenerationszeit dauert länger. Reparieren Sie mehr als eine Pitchmarke und scheuen Sie sich nicht, andere auf Ihre Pitchmarken hinzuweisen, denn wie ein schottisches Sprichwort besagt: Nur wenn jeder Spieler/in zwei Pitchmarken pro Green ausbessert, sind keine mehr vorhanden.

(Quelle: <http://www.golfclub-habichtswald.de/cms/index.php?id=487>)